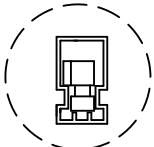
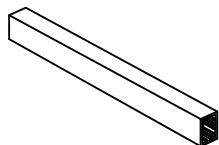


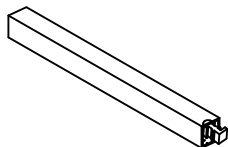
# HSF



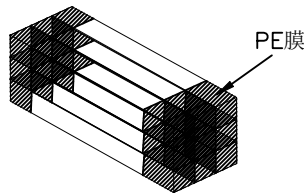
1.27\*1.27IDC 二件式  
产品装管示意图



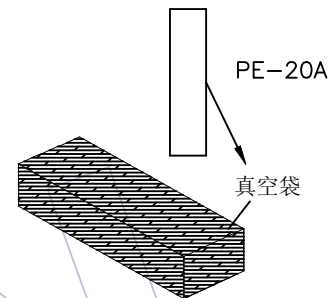
No: 1  
产品装入真空管内  
SG-B14 (600mm牙型真空管)



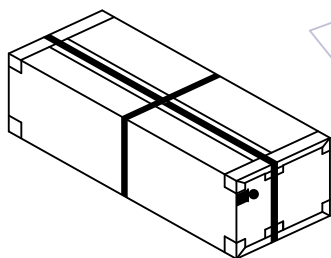
No: 2  
塞塑胶塞



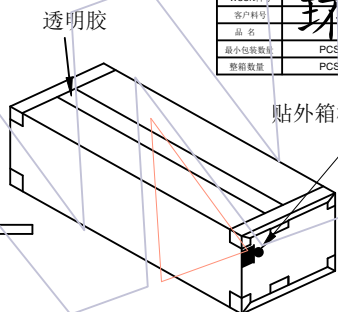
No: 3  
20管为一扎(不用摆),先用PE膜固定每扎真空管两端,包住两端利角,以防划破胶袋



No: 4  
将包扎好的真空管(10扎)装入真空袋PE-20A,外加2包干燥剂,机台抽真空



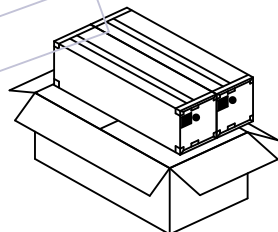
No: 8  
打包装带



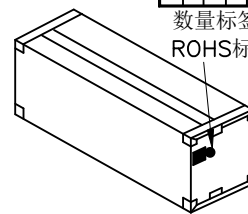
No: 7  
封箱及贴标签于外箱侧面的左上角

WCON 伟峰五金电子有限公司		3
成品标示单		
WCONH#	客户料号	HSF
品名	PCS	日期 年 月 日
最小包装数量	PCS	制单号

透明胶  
贴外箱标签及ROHS标签



No: 6  
内箱放入外箱(2内箱/外箱)  
外箱规格:CTN-10C (65\*33\*19CM)



No: 5  
将抽真空的产品,放入内箱。  
(200管/内箱),封箱及贴标签于内箱侧面的左上角。内箱规格:CTN-10A (63\*15\*17CM)

料号	ROHS
品名	
数量	

数量标签及ROHS标签

1.27*1.27IDC 二件式							
规格	真空管装数量	每内箱装数量	每外箱装数量	规格	真空管装数量	每内箱装数量	每外箱装数量
10P	350PCS/盒	16800	16800	30P	24	4800	9600
12P	300PCS/盒	14400	14400	32P	23	4600	9200
14P	250PCS/盒	12000	12000	34P	22	4400	8800
16P	40	8000	16000	36P	21	4200	8400
18P	37	7400	14800	38P	20	4000	8000
20P	34	6800	13600	40P	19	3800	7600
22P	31	6200	12400	44P	18	3600	7200
24P	29	5800	11600	50P	16	3200	6400
26P	28	5600	11200	60P	13	2600	5200
28P	26	5200	10400	62P	13	2600	5200

- 说明:
- 产品如图所示形态放入真空管
  - 注意各标签样式、位置及方向的一致性
  - 打外箱包装带时需注意,打为十字型。

变更记事

A0	2009/08/27	NEW		
版次 REV	日期 DATE	变更说明 MODIFICATION DESCRIPTION	变更 CHANGE	核准 APPROVE

零件图	
X.	±0.50
X.X	±0.20
X.XX	±0.10
X.XXX	±0.05
Angle	
X.	± 2'
DIM	TOL

颜色 COLOR	
材质 MATERIAL	
设计 DESING	李从娜
审核 CHECK	2009/08/27
核准 核淮	
核准 APPROVE	

SCALE	fit
UNIT	mm
SIZE	A4
SHEET	1/1
PROJ.	

## WCON

WCON Hardware Electronics Co.,Ltd

料号 PART NO. 5232-XXUPXXXX01

品名 TITLE: 1.27\*1.27IDC 二件式包装规范